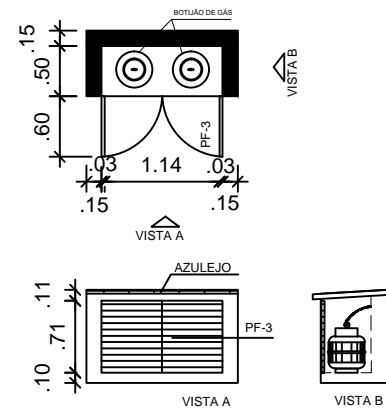


| QUADRO DE ABERTURAS | | | | | |
|---------------------|-------------|-----------|-------------|----------------------------|------------|
| ABERTURAS | LARGURAS(m) | ALTURA(m) | PEITORIL(m) | MATERIAL | QUANTIDADE |
| PM-1 | 0,90 | 2,10 | | PORTA DE MADEIRA | 1 |
| PM-2 | 0,80 | 2,10 | | PORTA DE MADEIRA | 11 |
| PM-3 | 0,70 | 2,10 | | PORTA DE MADEIRA | 2 |
| JA-1 | 2,00 | 1,20 | 0,90 | JANELA DE ALUMINIO E VIDRO | 3 |
| JA-2 | 1,50 | 1,20 | 0,90 | JANELA DE ALUMINIO E VIDRO | 10 |
| JA-3 | 1,50 | 0,90 | 1,20 | JANELA DE ALUMINIO E VIDRO | 1 |
| JA-4 | 1,00 | 0,40 | 1,70 | JANELA DE ALUMINIO E VIDRO | 2 |
| JA-5 | 0,80 | 0,40 | 1,70 | JANELA DE ALUMINIO E VIDRO | 2 |
| PF-1 | 0,90 | 1,77 | | PORTA DE FERRO | 1 |
| PF-2 | 2,30 | 1,77 | | PORTA DE FERRO | 1 |
| PF-3 | 1,20 | 0,71 | | PORTA DE FERRO | 1 |
| PF-4 | 0,70 | 0,70 | | PORTA DE FERRO | 1 |

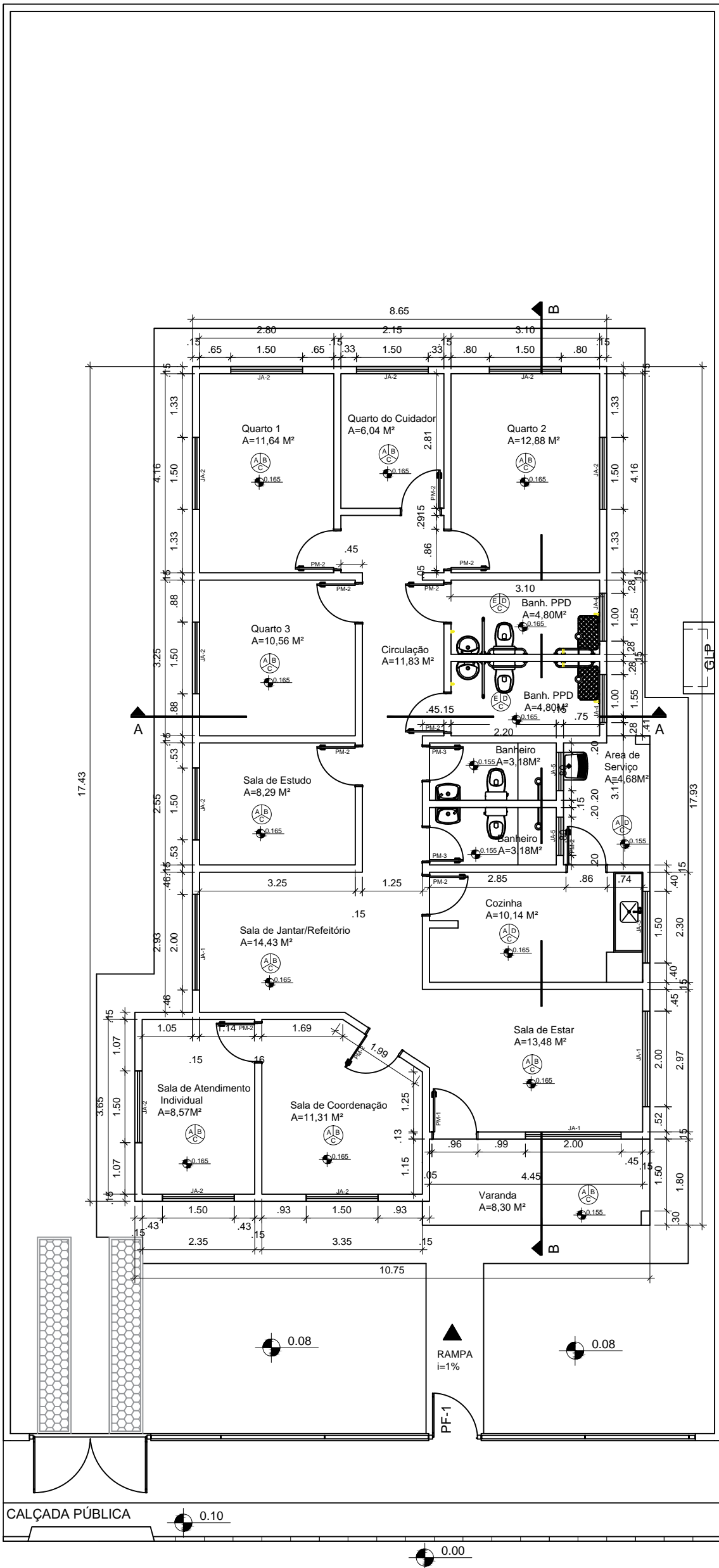
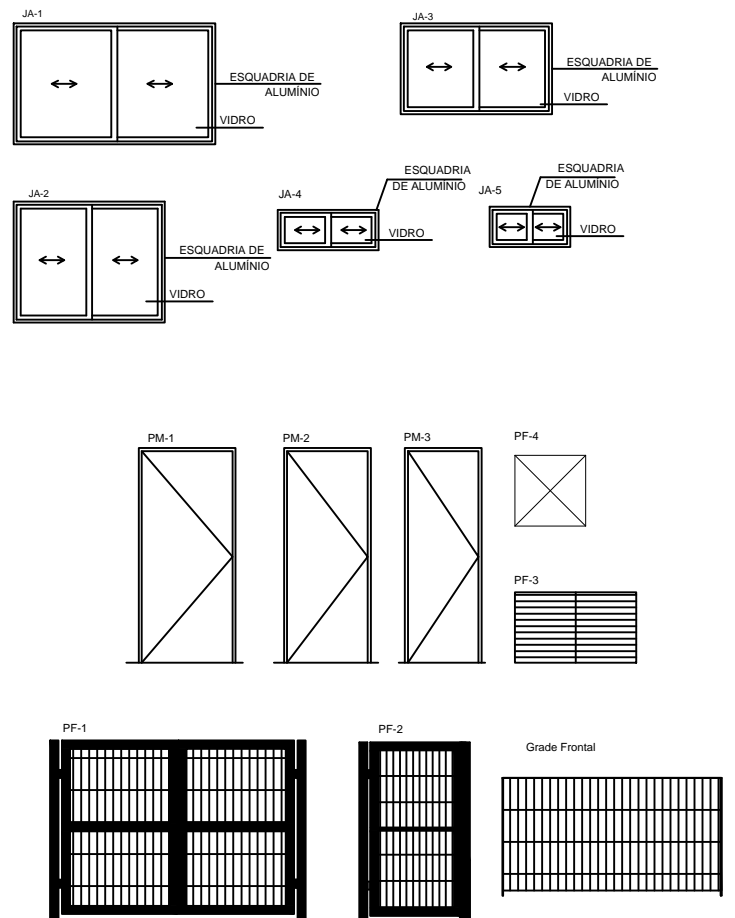


A - CERÂMICA 30cm X 30cm, PI-4
 B - PINTURA COM TINTA ACRÍLICA, BRANCO GELO
 C - PINTURA COM TINTA PVA, BRANCO NEVE
 D - AZULEJO 15cm X 15cm - PISO AO TETO
 E - CERÂMICA ANTIDERRAPANTE 30cm X 30cm, PI-4

DETALHE ABRIGO GLP



DETALHE DE ESQUADRIAS



MINISTÉRIO DA CIDADANIA

PROJETO ARQUITETÔNICO - ABRIGO INSTITUCIONAL PARA CRIANÇAS E ADOLESCENTES - 10 PESSOAS

PLANTA BAIXA - ESC 1/100

ÁREA CONSTRUÍDA: 166,64m²

DIMENSÃO DO TERRENO: 15m X 30m = 450m²