
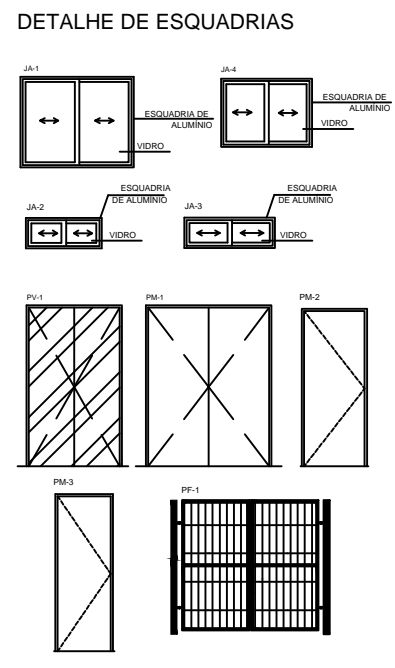
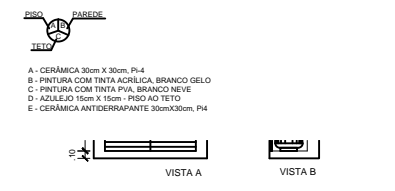


ABERTURAS	ARGUMENTOS	ALTURA (m)	PROFUND. (m)	MATERIAL	QUANTIDADE
PV-1	1,20	2,10		PORTA DE VIDRO	1
PM-1	1,80	2,10		PORTA DE MADEIRA	2
PM-2	0,80	2,10		PORTA DE MADEIRA	10
PM-3	0,70	2,10		PORTA DE MADEIRA	2
JA-1	1,50	1,20	0,90	JANELA DE ALUMÍNIO E VIDRO	13
JA-2	1,00	0,40	0,70	JANELA DE ALUMÍNIO E VIDRO	3
JA-3	1,20	0,40	0,70	JANELA DE ALUMÍNIO E VIDRO	3
JA-4	1,20	0,90	1,20	JANELA DE ALUMÍNIO E VIDRO	1
PF-1	1,80	1,72		PORTA DE FERRO	1
PF-2	0,70	0,70		PORTA DE FERRO	1



CALÇADA PÚBLICA

2,00



MINISTÉRIO DA CIDADANIA
PROJETO ARQUITETÔNICO - CENTRO DE CONVIVÊNCIA - 60 PESSOAS
PLANTA BAIXA - ESC 1/100
ÁREA CONSTRUÍDA: 265,70m²
DIMENSÃO DO TERRENO: 15m X 30m = 450m²